

# Istraživanje ljudskih gubitaka u ratu u Republici Hrvatskoj

Preliminarni podaci za područje Osječko-baranjske županije

Osijek, 29.01.2021.



EUROPEAN UNION



**National Endowment  
for Democracy**

*Supporting freedom around the world*

# Načela istraživanja

- cilj je programa omogućiti dostupnost podataka o stradalima i nestalima u ratu na Hrvatskoj, pomoću jedinstvenog i provjerljivog popisa
- istraživanje se provodi po načelu nepristranosti, provjeravanja te usporedbe različitih podataka iz svih dostupnih izvora
- identitet osobe te okolnosti smrti smatraju se potvrđenim ako podaci dolaze iz tri neovisna izvora
- tipovi izvora koji se koriste pri analizi: popisi žrtava, fotografije spomenika, obdukcijски nalazi, osobni dokumenti, rodni/vjenčani/krsni/smrtni listovi, dozvole za sahranu, fotografije žrtava, otpusna pisma, osmrtnice, rješenja o proglašenju nestale osobe umrlom, rješenja u svrhu ostvarivanja različitih prava, vojne knjižice, optužnice i presude domaćih sudova i ICTY-a, monografije, novinski članci

# Rezultati

- do sada je *Documenta* objavila podatke **4113** za područje Zapadne Slavonije i Sisačko-moslavačke županije
- trenutno u našoj bazi postoji **31371** dokument, od kojih je **7276** upitnika ispunjenih s svjedocima
- trenutno je bazi registrirano **19963** žrtava
- u periodu od 01.03.2018. do 31.12.2020. godine ukupno je analizirano **12503** osoba, pomoću **10522** dokumenta
- na području Vukovarsko-srijemske županije stradalo je **3673** osoba

# Demografska struktura - Osječko-baranjska županija 1991.

	Beli Manastir		Belišće		Donji Miholjac		Đakovo		Našice		Osijek		Valpovo		ukupno
Hrvati	3262	32,15%	6454	84,70%	5829	84,05%	18787	92,46%	6816	82,76 %	74254	70,87 %	7347	89,54%	122749
Srbi	3770	37,15%	416	5,46%	510	7,35%	732	3,60%	734	8,91 %	15985	15,25 %	317	3,86%	22464
Jugoslaveni	1303	12,84%	323	4,23%	237	3,41%	239	1,17%	260	3,15 %	6015	5,74 %	172	2,09%	8549
Mađari	865	8,52%	45	0,59%	52	0,74%	42	0,20%	25	0,30 %	1344	1,28 %	21	0,25%	2394
Muslimani	58	0,57%	8	0,10%	7	0,10%	28	0,13%	23	0,27 %	570	0,54 %	7	0,08%	701
Crnogorci	146	1,43%	13	0,17%	6	0,08%	19	0,09%	10	0,12 %	485	0,46 %	16	0,19%	695
Albanci	55	0,54%	14	0,18%	23	0,33%	54	0,26%	27	0,32 %	352	0,33 %	21	0,25%	546
Slovenci	78	0,76%	11	0,14%	14	0,20%	19	0,09%	11	0,13 %	353	0,33 %	8	0,09%	494
Slovaci	18	0,17%	6	0,07%	2	0,02%	39	0,19%	69	0,83 %	288	0,27 %	3	0,03%	425
Makedonci	10	0,09%	10	0,13%	5	0,07%	14	0,06%	25	0,30 %	272	0,25 %	8	0,09%	344
Nijemci	86	0,84%	12	0,15%	4	0,05%	12	0,05%	4	0,04 %	190	0,18 %	9	0,10%	317
Romi	11	0,10%	25	0,32%	12	0,17%	1	0,00%	1	0,01 %	168	0,16 %	11	0,13%	229
Rusini	2	0,01%	0	0,00%	1	0,01%	14	0,06%	1	0,01 %	88	0,08 %	0	0,00%	106
Česi	5	0,04%	1	0,01%	1	0,01%	2	0,00%	2	0,02 %	64	0,06 %	3	0,03%	78
Ukrajinci	9	0,08%	0	0,00%	1	0,01%	1	0,00%	1	0,01 %	46	0,04 %	3	0,03%	61
Rumunji	8	0,07%	16	0,21%	2	0,02%	0	0,00%	0	0,00%	22	0,02 %	11	0,13%	59
Bugari	2	0,01%	6	0,07%	0	0,00%	1	0,00%	0	0,00%	29	0,02 %	1	0,01%	39
Rusi	5	0,04%	2	0,02%	0	0,00%	1	0,00%	1	0,01 %	23	0,02 %	0	0,00%	32
Poljaci	4	0,03%	0	0,00%	1	0,01%	1	0,00%	2	0,02 %	23	0,02 %	0	0,00%	31
Talijani	1	0,00%	0	0,00%	2	0,02%	5	0,02%	0	0,00%	15	0,01 %	0	0,00%	23
Židovi	0	0,00%	0	0,00%	1	0,01%	0	0,00%	0	0,00%	19	0,01 %	0	0,00%	20
Grci	1	0,00%	0	0,00%	1	0,01%	0	0,00%	0	0,00%	5	0,00 %	0	0,00%	7
Turci	0	0,00%	0	0,00%	0	0,00%	0	0,00%	1	0,01 %	5	0,00 %	0	0,00%	6
Austrijanci	0	0,00%	0	0,00%	0	0,00%	0	0,00%	0	0,00%	4	0,00 %	0	0,00%	4
Vlasi	0	0,00%	0	0,00%	0	0,00%	0	0,00%	0	0,00%	1	0,00 %	0	0,00%	1
ostali	11	0,10%	0	0,00%	0	0,00%	9	0,04%	1	0,01 %	138	0,13 %	0	0,00%	159
neopredijeljeni	369	3,63%	176	2,31%	111	1,60%	180	0,88%	128	1,55 %	2592	2,47 %	102	1,24%	3658
regionalno opre	11	0,10%	11	0,14%	12	0,17%	12	0,05%	18	0,21 %	316	0,30 %	11	0,13%	391
nepoznato	56	0,55%	70	0,91%	101	1,45%	105	0,51%	75	0,91 %	1095	1,04 %	134	1,63%	1636
<b>ukupno</b>	<b>10146</b>		<b>7619</b>		<b>6935</b>		<b>20317</b>		<b>8235</b>		<b>104761</b>		<b>8205</b>		<b>166218</b>

REPUBLIKA  
HRVATSKA

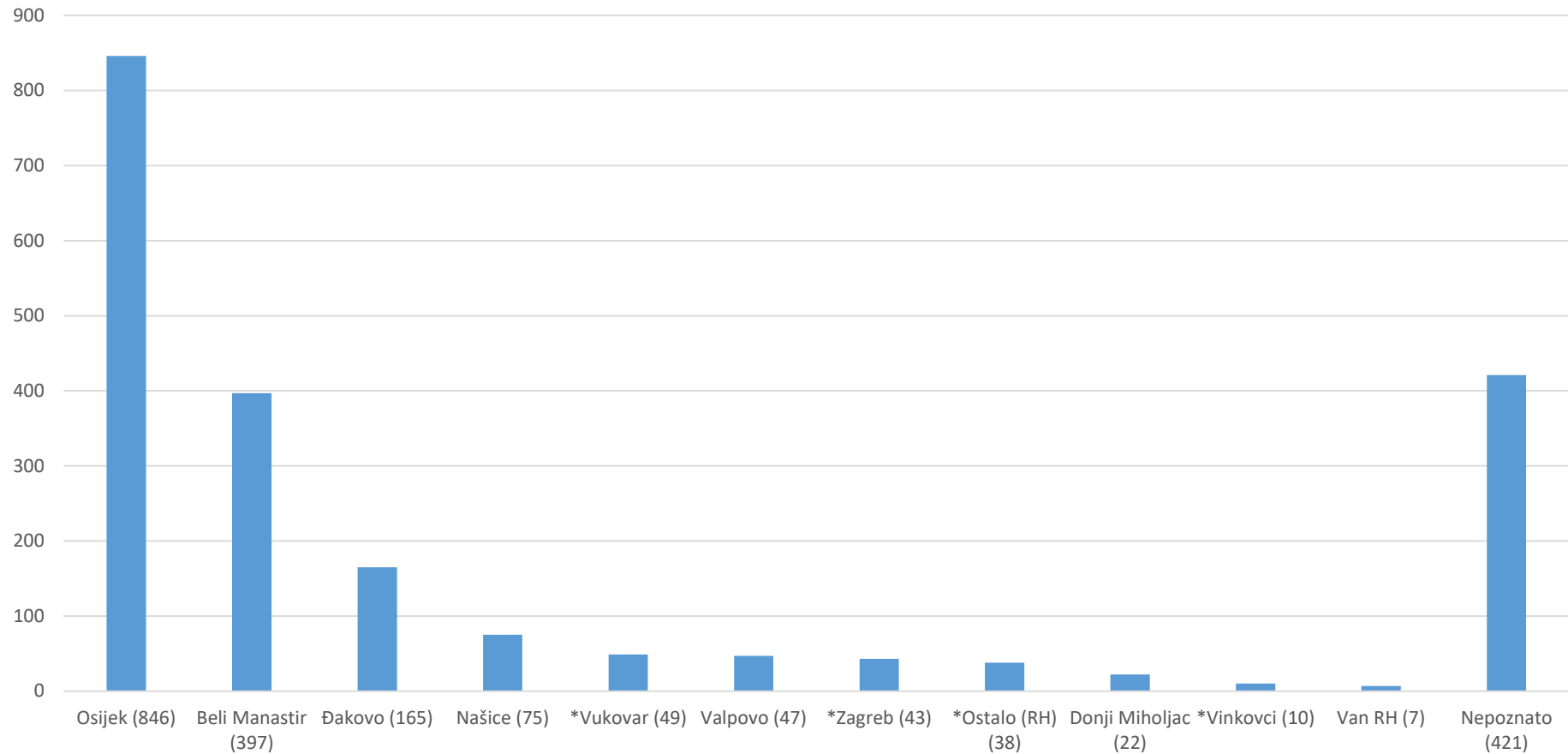
STANJE I.1.1991.



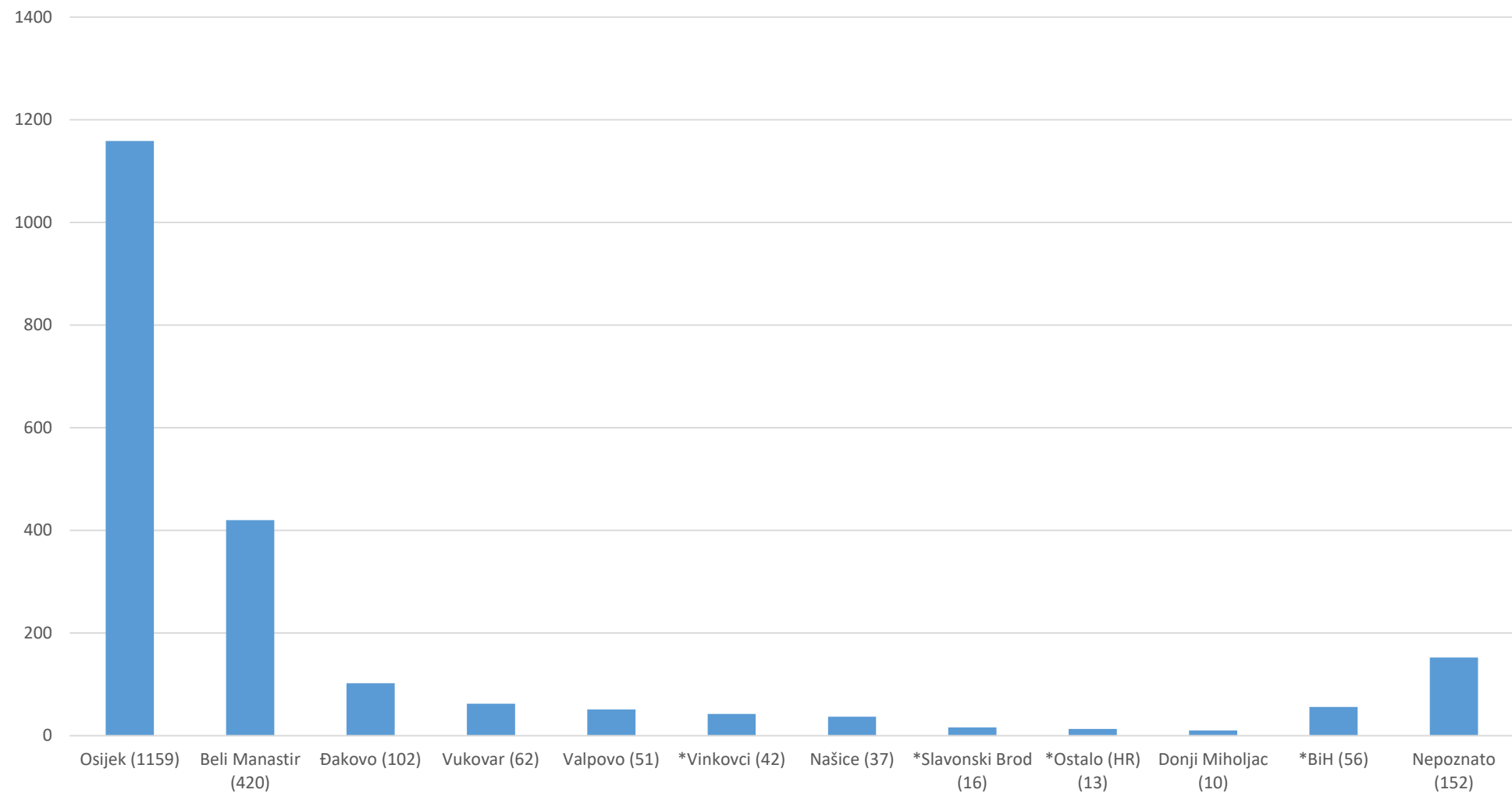
## Podaci za Osječko-baranjsku županiju

- objavili smo zapise za **2119** osoba; podaci za **1391** smatraju se kompletiranima, a za **729** osoba smatraju se nezavršenima
- za predmetno je područje analizirano ukupno **2895** dokumenta, od toga je provedeno **545** intervjua
- Fond za humanitarno pravo objavio je imena **141** osoba koje su poginule na području OBŽ, građana SRJ

# Žrtve prema mjestu prebivališta

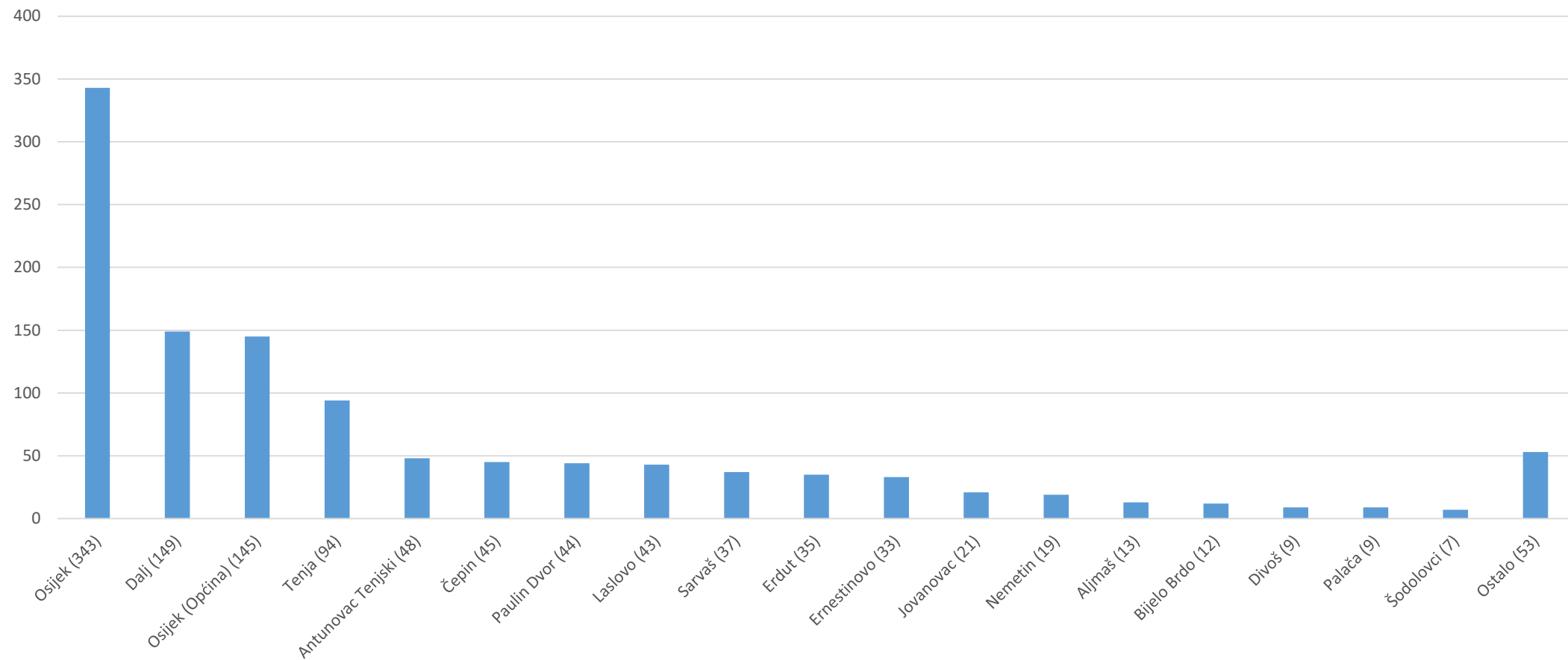


# Žrtve prema mjestu stradanja

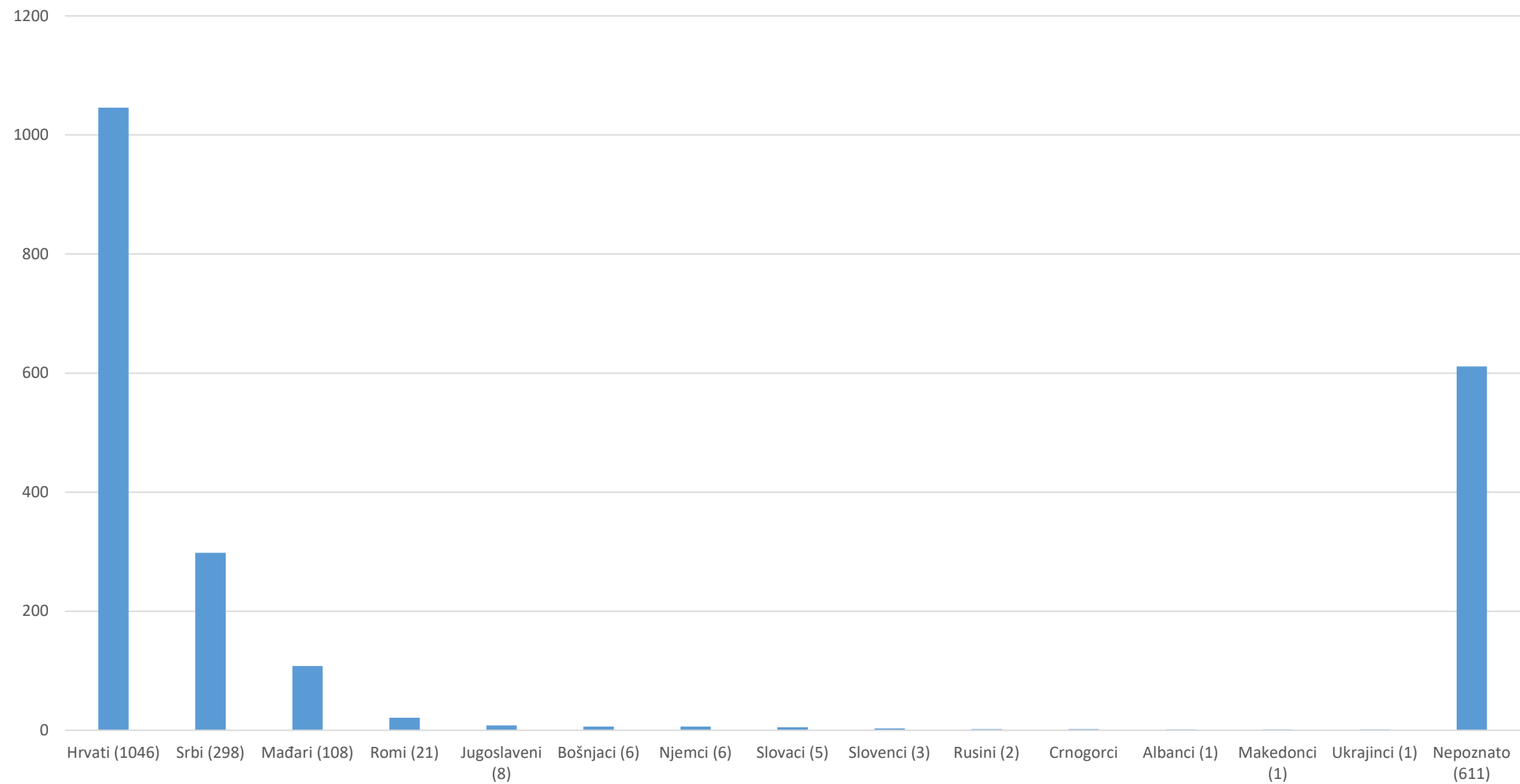




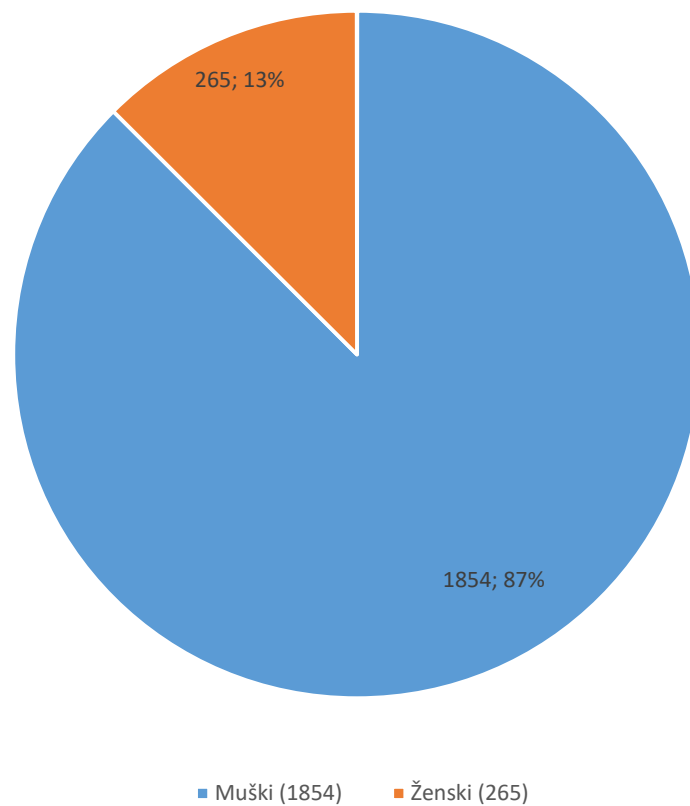
# Žrtve prema mjestu stradanja – Općina Osijek



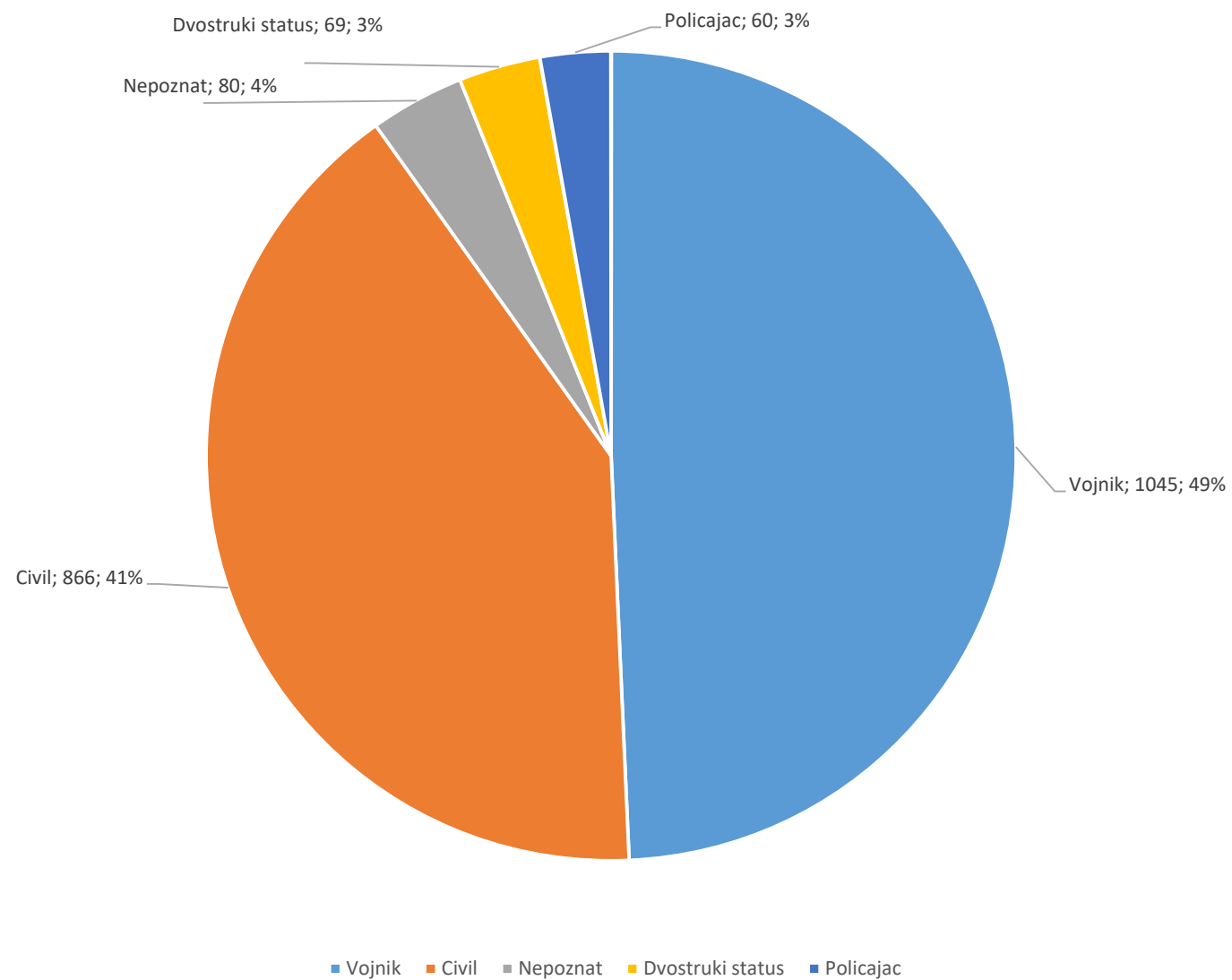
# Žrtve prema etničkoj pripadnosti



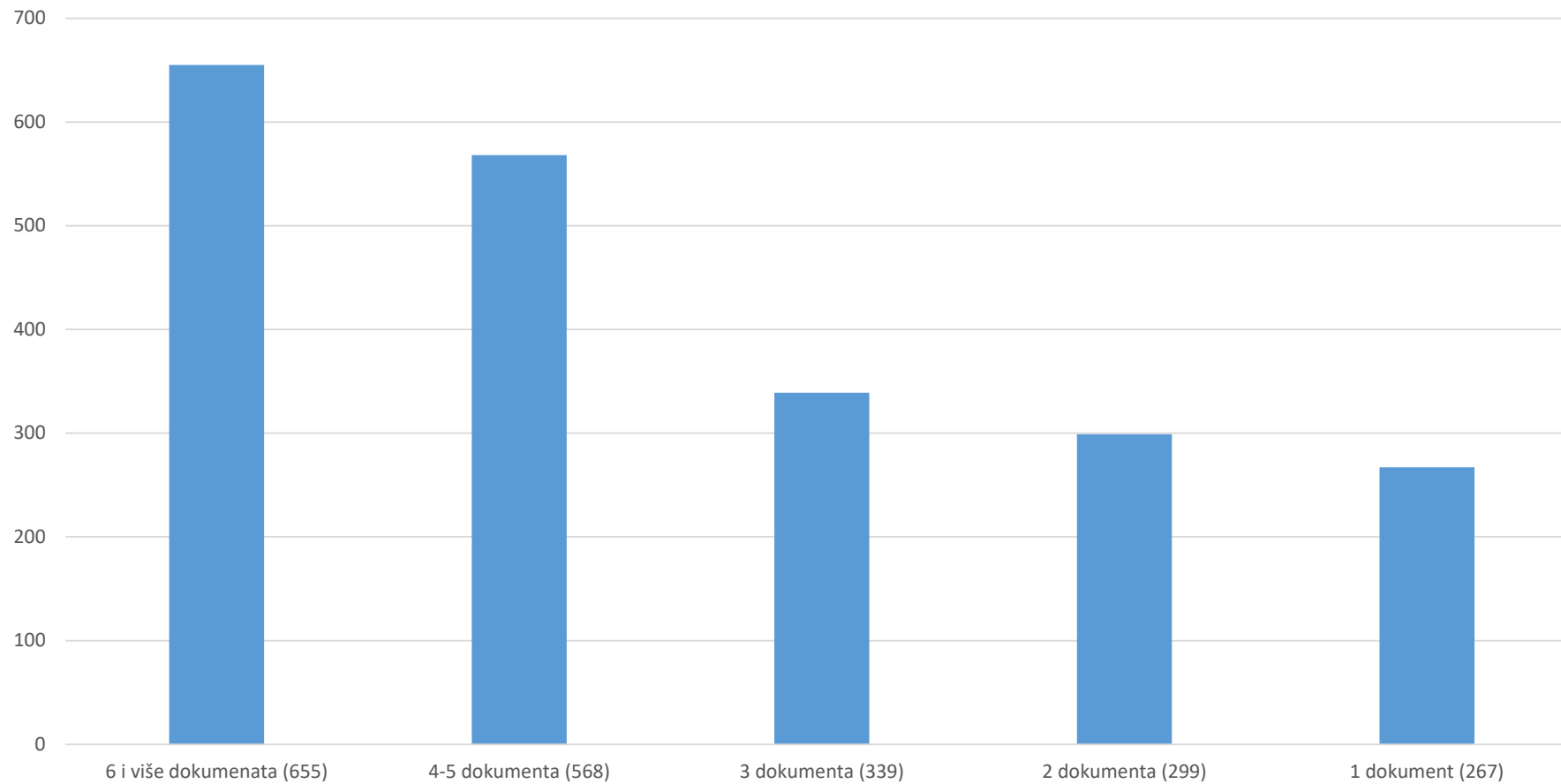
# Žrtve prema spolu



# Žrtve prema statusu



# Broj izvora u odnosu na žrtvu



# Izazovi

- nepotpunost podataka
- nedostupnost izvora; necjelovitost podataka koji se prikazuju
- različiti podaci sadržani u različitim izvorima
- nepouzdanost svjedočenja
- komplementarnost istraživanja
- efekt prolaska vremena
- mogućnost greške u radu /kompleksnost podataka
- nedostatak sudski utvrđenih činjenica